



Zoom使用方法ガイド



一般社団法人 三重県作業療法士会

作成：組織部

はじめに

令和2年(西暦2020年)、新型コロナウイルス感染症の世界的な大流行(パンデミック)により、新しい生活様式で過ごしていくこととなりました。

会議や勉強会、研修会など対面でない方法での運営はこれまでも行われていましたが、これからはWebでの方法がさらに増加していくと考えられます。

そこで、初めてWeb会議やWeb研修会に参加する人に向けて、Zoomの使用方法ガイドを作成しましたので参考にしてください。

パソコンから Zoomに参加する場合

1. ウェブサイトでZoomを検索します

The screenshot shows a Bing search results page for the query 'Zoom'. The search bar at the top contains the word 'Zoom'. Below the search bar, there are tabs for 'すべて' (All), '画像' (Images), '動画' (Videos), '地図' (Maps), and 'ニュース' (News). The search results are displayed in a list format. The first result is for '安全で確実 | Microsoft Teams' with the URL 'https://www.microsoft.com/microsoft/teams'. The second result is 'Zoomミーティング - Zoom' with the URL 'https://zoom.us/jp-jp/meetings.html', which is highlighted with a red box. To the right of this result, a green speech bubble contains the text 'Zoomミーティングをダブルクリックしてサイトに入ります。' (Double-click on Zoom Meeting to enter the site). Below the search results, there are sections for 'Zoomビデオコミュニケーションズ' (Zoom Video Communications), '画面共有のみ' (Screen sharing only), 'サービス規約に' (Terms of service), and '他の人は以下も検索しています' (Others who searched for this also searched for...). The 'Zoomビデオコミュニケーションズ' section includes social media icons for Wikipedia, Twitter, Facebook, 公式サイト (Official Site), and LinkedIn, along with information about the company's founding date (April 21, 2011) and CEO (Eric S. Yan). The '他の人は以下も検索しています' section shows logos for Cisco Webex, Zoom, Pinterest, Salesforce, and NVIDIA.

2. ミーティングに参加するをクリックします

ここをクリックします。

zoom

ソリューション▼

プランと価格設定

セールスへのお問い合わせ

ミーティングに参加する

ミーティングを開催する▼

サインイン

サインアップは無料です

この危機的状況を乗り越えるため、ユーザーを支援するリソースを開発しました。詳細はこちらをクリックしてください。

Zoomミーティングとチャット

リアルタイムメッセージングとコンテンツ共有が可能な企業向けビデオ会議。

サインアップは無料です

By submitting the form, I agree to the [Privacy Policy](#)

▶ ビデオを見る

3. 開催者から送られたミーティングIDを入力します

zoom

ソリューション ▾ プランと価格 営業担当へのお問い合わせ

[ミーティングをスケジュールする](#) [ミーティングに参加する](#) [ミーティングを開催する](#)

ミーティングに参加する

ミーティングIDまたはパーソナルリ

参加

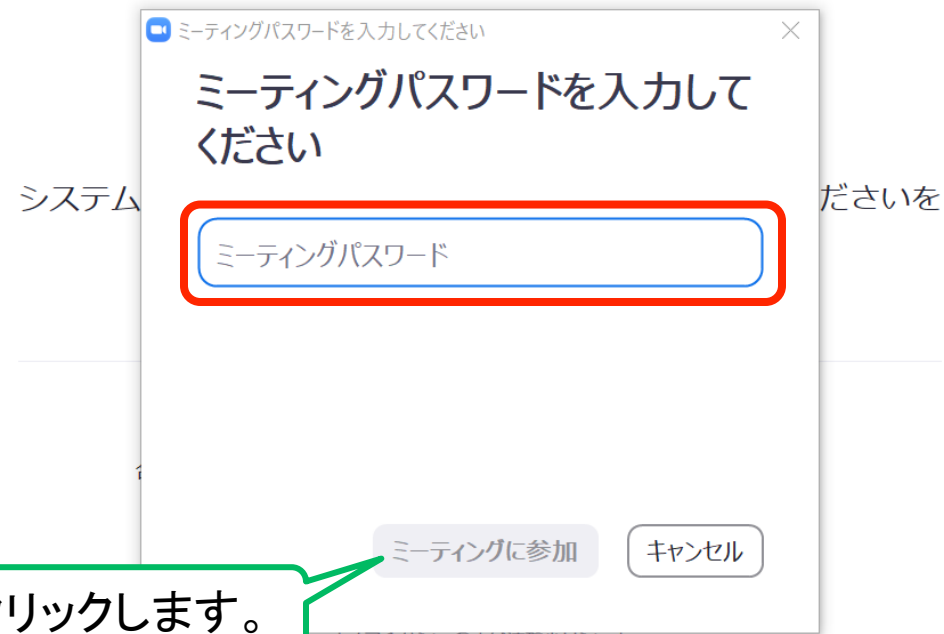
入力したら、参加をクリックします

[H.323/SIPルームシステムからミーティングに参加する](#)

4. パスワードを入力します

zoom

サポート 日本語



入力したら、参加をクリックします。

これで参加することができます☆



参加時はコンピュータでオーディオに参加をクリックしますと、自分の声が相手に届きます



音声はミュートをクリックすることで、
画像はビデオの開始をクリックすることで、
入れたり、切ったりすることができます



オーディオに参加

コンピューターのオーディオが接続されました



画面を共有



他の人を招待



スマートフォンや
タブレットから
Zoomに参加する場合

1. iPhone、iPadの場合



App Storeプレビュー

このAppは、iPhoneおよびiPadのApp Storeでのみご利用いただけます。



ZOOM Cloud Meetings 4+

Zoom

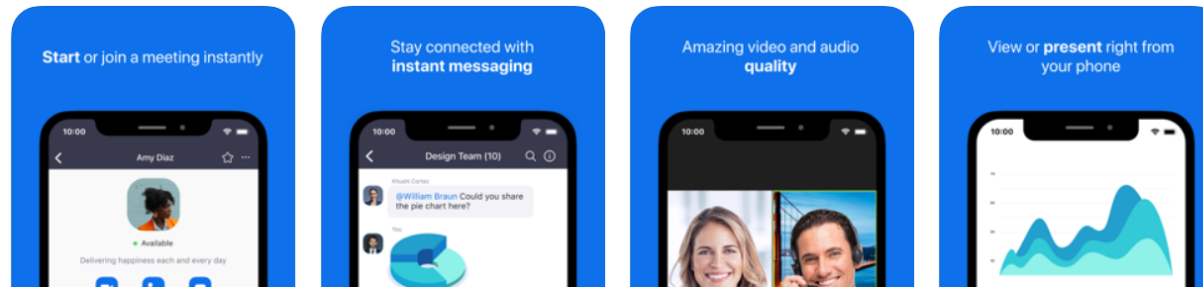
「ビジネス」内1位

★★★★★ 4.5、8.8万件の評価

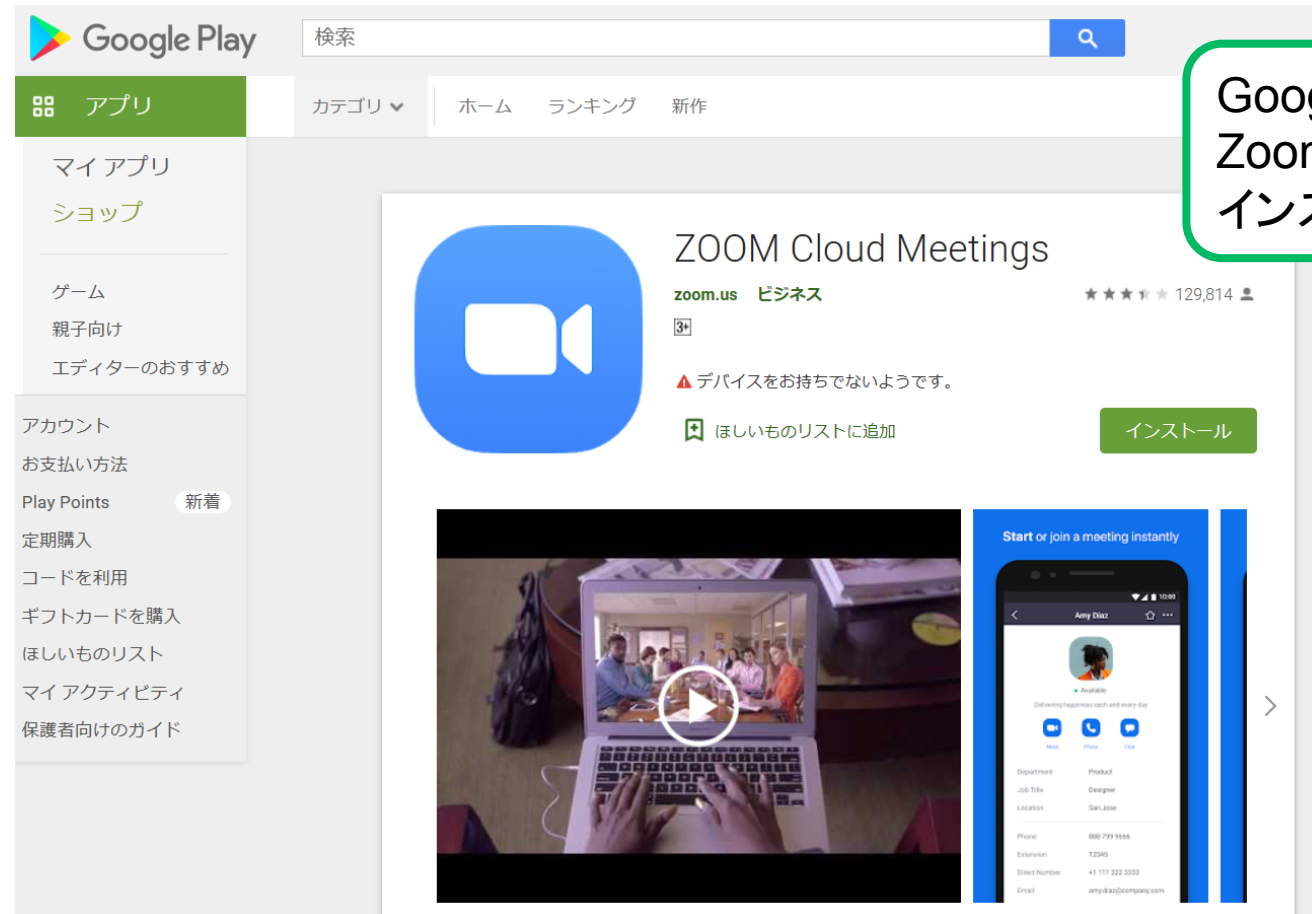
無料

iOSアプリからZoom Cloud Meetings
を検索しインストールします。

スクリーンショット [iPhone](#) [iPad](#)



2. Androidの場合



Google Playアプリから
Zoom Cloud Meetingsを検索し
インストールします。

3. パソコンと同じように
開催者から送られたミーティングID、
パスワードを入力します

4. これで参加することができます☆

おわりに

実際にZoomを使用していく中で、もっと具体的な操作方法を知りたい場合や研修会を開催したい場合はお手数ですが、公式サイトで検索していただけますと幸いです。

どうぞよろしくお願いいたします。

作成日：令和2年6月28日

組織部長 牧野